


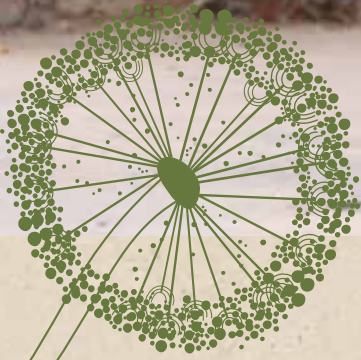


GRAFENLAND




EINFACH GESUND UND FRISCH.





—◆—
**DIE GRUNDLAGE EINES GESUNDEN HUNDES
IST SEINE GESUNDE ERNÄHRUNG.**
—◆—





BEI GRAFENLAND SIND HUNDE KÖNIG.

Unsere Motivation: das Wohlergehen Ihres Hundes.

Egal, was wir tun: Wir gehen prinzipiell positiv an die Sachen ran. Deswegen gehen wir auch einfach mal davon aus, dass Sie einfach Freude haben an Ihrem Hund. Sein Spieltrieb, seine Energie und Lebensfreude, all das ist es, was Sie so an Ihrem Hund lieben. Jedenfalls bei uns ist das so...

Wir haben Große Schweizer Sennenhunde und haben mit ihnen viel Spaß. Sie haben aber auch ihrem Namen entsprechend großen Appetit. Und den kann man nutzen, um Probleme zu vermeiden, denn die Ernährung ist das A und O eines gesunden Hundes.

Deshalb haben wir unsere Hunde mit Selbstgekochem gefüttert. Das taten wir aus Überzeu-

gungsgründen. Wir wussten, was drin war und konnten ihnen so natürlich das geben, was wir für das Beste hielten – einfach frische Lebensmittel, ohne Chemie, dafür mit viel Geschmack und Abwechslung.

Auch da gab es wieder einen einfachen Grundsatz: „If in doubt, leave it out!“ Wir packen keine Wunderzusatzstoffe in unsere Mahlzeiten. Gesunde Kräuter z.B. verwenden wir gern und oft für die tägliche Phytaminversorgung, aber nur die ohne Heilwirkung. Denn wenn man sie mal braucht, wirken sie am besten als Kur.

Natürlichkeit ist die Grundlage unserer Produkte.



Gute Gründe für Grafenland Nassfutter:

- ◆ wie zu Hause gekocht, schonend in Kaltabfüllung
- ◆ Vielfalt und Ausgewogenheit mit ausschließlich natürlichen Rohstoffen
- ◆ sorgfältig ausgewählte Nahrungskräuter und bekömmliche Gewürze, die den sensiblen Magen- und Darmtrakt unserer Hunde natürlich unterstützen





VIelfalt ist das beste Rezept.



UNSERE PRODUKTE

Unsere Produkte bieten Ihrem Hund alles, was ihm gut tut.

Als Grundregel der Hundeernährung gilt für uns Vielfalt in der Ernährung, damit der Hund mit allem Notwendigen aus möglichst natürlichen Quellen versorgt wird. Wir haben jedes Menü mit viel Sorgfalt zusammen gestellt. Alle Zutaten werden offen deklariert. Synthetische Zusatzstoffe sind nicht enthalten.

BIO-HÜHNCHEN MIT HOKKAIDOKÜRBIS, REIS, LÖWENZAHNKRAUT UND KÜMMEL

Zutaten:

Hähnchenfleisch*, Hokkaido-Kürbis*, Reis*, Hartkäse*, Löwenzahnkraut*, Rapsöl*, spanische Blütenpollen*, Kümmel*, Mariendistelkraut*, Schachtelhalmkraut*.

100% Lebensmittelqualität
100% Bio* | glutenfrei

WILDLACHS MIT SAUERKRAUT, ÄPFELN, HIRSE UND LEINSAMEN

Zutaten:

Wildlachs, Hirse*, Sauerkraut*, frischer Apfel*, Rapsöl*, Leinsamen*, Mariendistelkraut*, Schachtelhalmkraut*, Calciumcarbonat.

100% Lebensmittelqualität
44% Bio* | glutenfrei

PFERDEFLEISCH MIT PUY-LINSEN, ROTE BEETE, FENCHEL UND FRISCHEM EI

Zutaten:

Pferdemuskelfleisch, französische Puy-Linsen*, Vollei*, Rote Beete*, frischer Fenchel*, Rapsöl*, spanische Blütenpollen*, Mariendistelkraut*, Schachtelhalmkraut*, Calciumcarbonat, Meersalz.

100% Lebensmittelqualität
ohne Getreide

- aus kontrolliert biologischem Anbau bzw. biologischer Tierzucht (DE-ÖKO-006)*

- Wildlachs aus MSC-Fang

Weitere Informationen zu unseren Produkten, den Zutaten, dem Warum und Wieso und vieles Weitere mehr finden Sie auf unserer Internetseite unter www.grafenland.com/shop.

TIERISCH LECKER – UND EINFACH!

Selbst kochen – damit haben wir angefangen und gute Ergebnisse erzielt – und Sie können das auch. Versuchen Sie es.

Mit diesem **Grundrezept** lassen sich verschiedene, sehr gesunde und geschmackvolle Mahlzeiten variieren. Alles, was Sie benötigen, ist:

- ◆ 500g Rindergehacktes
- ◆ 250g Suppengrün mit Karotte, Sellerie, Petersilie(nwurzel)
- ◆ 125g Reis (ungekocht)
- ◆ 1 1/2 EL feines Distelöl
- ◆ Calciumcarbonat oder Eierschalpulver

Die Zubereitung ist denkbar einfach. Insgesamt dürfte die Zubereitung kaum mehr als eine Viertelstunde in Anspruch nehmen.



TIERISCH LECKER

8

Zubereitung:

- Das Suppengrün in kleine Stücke schneiden und im Mixer mit etwas Wasser klein malen.
- Den Gemüsebrei in einen Topf geben, für 5 Min. auf kleiner Flamme köcheln lassen.
- Das Rindergehackte dazugeben und kurz mitbrühen.
- Zwischenzeitlich den Reis gut gar kochen.

Hinweis:

Öle sind bis auf wenige Ausnahmen recht hitzeempfindlich. Deshalb geben Sie sie am besten erst nach dem Kochen hinzu, um das Gute im Öl zu bewahren.

- Alles in eine Schüssel geben, 1 1/2 EL Distelöl, 2,8 g Calciumcarbonat oder Eierschalpulver untermischen.
- Etwas auskühlen lassen. Fertig.

Im Internet finden Sie einige Rezeptvarianten sowie weitere Vorschläge, wie und was Sie für Ihren Hund gesund selbst zubereiten können. Besuchen Sie uns einfach auf www.grafenland.com



Wir wiegen nach dem Kochen das Essen ab (Sud nicht mitwiegen und später hinzugeben). Unser normal aktiver Rüde bekommt 2,5% seines Körpergewichts (KG) auf den Tag verteilt. Mit seinen 60kg KG bekommt er pro Mahlzeit (wir füttern 4x täglich) etwa 380g Selbstgeköchtes (+ Sud). Unsere Hündin mit 2,3% des Körpergewichts etwas weniger. Pro Mahlzeit bekommt sie 280g bei knapp 50kg KG.

TIERISCH LECKER

9

DIE KLEINEN GESUNDHEITSHELFER FÜR IHREN HUND



UNSERE TIPPS

10



Nicht immer geht es Ihrem Hund gut. Manchmal können Sie sehen, dass ihm etwas „quer im Magen“ liegt, manchmal können Sie es auch riechen. Das ist nicht schön, aber oftmals lassen sich solche Probleme relativ einfach zum Guten wenden.

Unser kleiner Ratgeber zeigt Ihnen einige Beispiele, mit welchen Mitteln wir welches Problem bei unseren Hunden selbst gelöst haben. Sicherlich ist da auch für Sie ein guter Tipp dabei:

Zur Stärkung des Immunsystems ...

... geben wir ab und zu (insbesondere in Zeiten, wo das Immunsystem gefordert war) einen Teelöffel Honig ins Futter. Ein guter Imker-Honig ist perfekt so, wie er ist: voller Enzyme, Vitamine, Mineralien und Spurenelemente sowie Aminosäuren, deshalb niemals erhitzen.

Oder wir geben auch mal 2 TL Hagebuttenpulver ins Futter, da es reich an Vitamin C ist.

Wenn der Hund Anzeichen einer Gastritis zeigt, ...

... geben wir über den Tag verteilt Leinsamenbrei zu den Futterrationen. Leinsamen enthal-

ten schleimhautschützende Schleimstoffe. Die Schleimzubereitung erfolgt durch Einweichen von 1-2 EL geschrotetem Leinsamen in Wasser.

Wenn der Hund Durchfall hat, ...

... geben wir 1-2 Esslöffel Flohsamen ins Futter, die wir zuvor im Wasser leicht haben vorquellen lassen.

Beliebt bei unseren Hunden und oft geholfen hat uns eine durchgekochte Karottensuppe. 500g geschälte und geschnittene Karotten mit etwa 1 Liter Wasser werden nach 1 Stunde Kochzeit püriert, das verdampfte Wasser wieder aufgefüllt und 1 knapper TL Salz hinzugefügt. Wir bieten sie mehrmals täglich in kleinen Mengen an. Spätestens nach zwei Tagen sollte eine Besserung eingetreten sein. Wenn nicht, gehen Sie bitte zum Tierarzt.

Wenn der Hund hustet, ...

... geben wir 3 Tropfen der immunstimulierenden Propolis-Urtinktur 2x täglich auf ein Leberwurstbrot. Meist hört das Husten nach 2-3- Tagen auf.

Dies sind nur Beispiele, die sich bei uns in der Praxis bewährt haben. Sollte allerdings keine




Besserung auftreten, ist es natürlich das Beste, Sie gehen mit Ihrem Hund zum Arzt.

Weitere Beispiele finden Sie auf unserer Internetseite: www.grafenland.com

UNSERE TIPPS

11



*Diese Broschüre bietet Ihnen lediglich eine kleine Auswahl an Informationen zu uns und unseren Produkten. Wenn Sie weitere, aktuelle Informationen wünschen, finden Sie diese auf unserer Internetseite unter **www.grafenland.com***

Grafenland® | Andrea Brockhaus | Hauptstraße 41 | D- 64331 Weiterstadt
Tel: 06150 545172 | Fax: 032121 226987 | Mail: info@grafenland.com | www.grafenland.com | DE-ÖKO-006